

**БЮДЖЕТ ДЛЯ  
ГРАЖДАН  
к проекту Решения  
Клетнянского районного  
Совета народных  
депутатов  
«О бюджете Клетнянского  
муниципального района  
Брянской области  
на 2024 год и плановый  
период  
2025 и 2026  
ГОДОВ»**

## СОДЕРЖАНИЕ.

3. ОСНОВНЫЕ ПОКАЗАТЕЛИ СОЦИАЛЬНО-ЭКОНОМИЧЕСКОГО РАЗВИТИЯ КЛЕТНЯНСКОГО РАЙОНА.

5. ОСНОВНЫЕ ПАРАМЕТРЫ КЛЕТНЯНСКОГО РАЙОННОГО БЮДЖЕТА НА 2024-2026 ГОДЫ

6. СТРУКТУРА ДОХОДОВ РАЙОННОГО БЮДЖЕТА НА 2024 ГОД.

7. НАЛОГОВЫЕ ПОСТУПЛЕНИЯ НА 2024 ГОД.

8. НЕНАЛОГОВЫЕ ПОСТУПЛЕНИЯ НА 2024 ГОД.

9. БЕЗВОЗМЕЗДНЫЕ ПОСТУПЛЕНИЯ НА 2024 ГОД.

10. ОБЪЕМ МЕЖБЮДЖЕТНЫХ ТРАНСФЕРТОВ, ПОЛУЧАЕМЫХ ИЗ БЮДЖЕТОВ ПОСЕЛЕНИЙ НА 2024-2026 ГОДЫ.

11. СТРУКТУРА РАСХОДОВ РАЙОННОГО БЮДЖЕТА В 2024 ГОДУ.

12. МУНИЦИПАЛЬНЫЕ ПРОГРАММЫ КЛЕТНЯНСКОГО РАЙОНА

13. МЕЖБЮДЖЕТНЫЕ ОТНОШЕНИЯ С МУНИЦИПАЛЬНЫМИ ОБРАЗОВАНИЯМИ

15. АНАЛИЗ НЕПРОГРАММНЫХ РАСХОДОВ РАЙОННОГО БЮДЖЕТА

# ОСНОВНЫЕ ПОКАЗАТЕЛИ СОЦИАЛЬНО-ЭКОНОМИЧЕСКОГО РАЗВИТИЯ КЛЕТНЯНСКОГО РАЙОНА

1

Районный бюджет сформирован на основе базового варианта прогноза социально-экономического развития Клетнянского района

2

В 2024 – 2026 годах прогнозируется снижение общего объема расходов консолидированного бюджета района, с 15,8% ВМП в 2024 году до 14,5% ВМП в 2025 году, до 13,6% в 2026 году. Прогнозируется рост налоговых и неналоговых доходов консолидированного бюджета в номинальном выражении с 132,6 млн. рублей в 2024 году до 140,4 млн. рублей в 2025 году (5,9% к предыдущему году), и 142,3 млн. рублей в 2026 году (1,4% к 2025 году). По отношению к ВМП налоговые и неналоговые доходы будут оставаться практически на одном уровне.

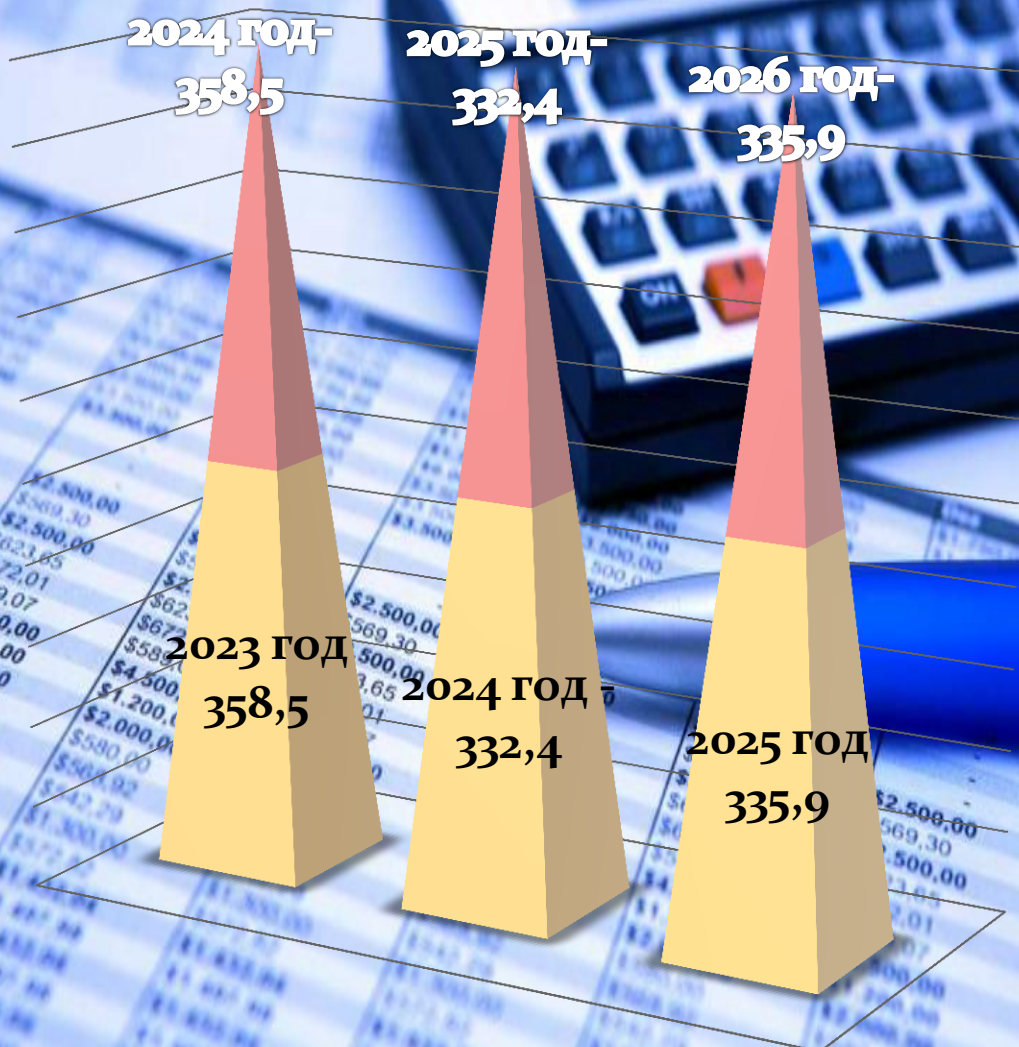
3

В структуре валового муниципального продукта промышленное производство занимает 27,2 процентов, сельское хозяйство- 21,7 процентов, розничная торговля и услуги- 51,0 процент

Показатели	Единица измерения	оценка показателя	Прогноз		
		2023 год	2024 год	2025 год	2025 год
Валовой муниципальный продукт	млн руб.	2382,149	2521,365	2654,997	2799,002
Индекс физического объема валового муниципального продукта	в % к предыдущему году	101,1	101,5	101,6	101,7
Индекс-дефлятор объема валового муниципального продукта	в % к предыдущему году	103,3	104,3	103,6	103,7
Индекс потребительских цен на товары и услуги, на конец года	% к декабрю предыдущего года	105,5	104,0	104,0	104,0
Номинальная начисленная среднемесячная заработная плата работников организаций	рублей	34243	37536	40994	44306




# Основные параметры Клетнянского районного бюджета на 2024- 2026 годы.(млн. рублей)



■ Доходы

■ Расходы

# Структура доходов районного бюджета на 2024 год (тыс.руб.)



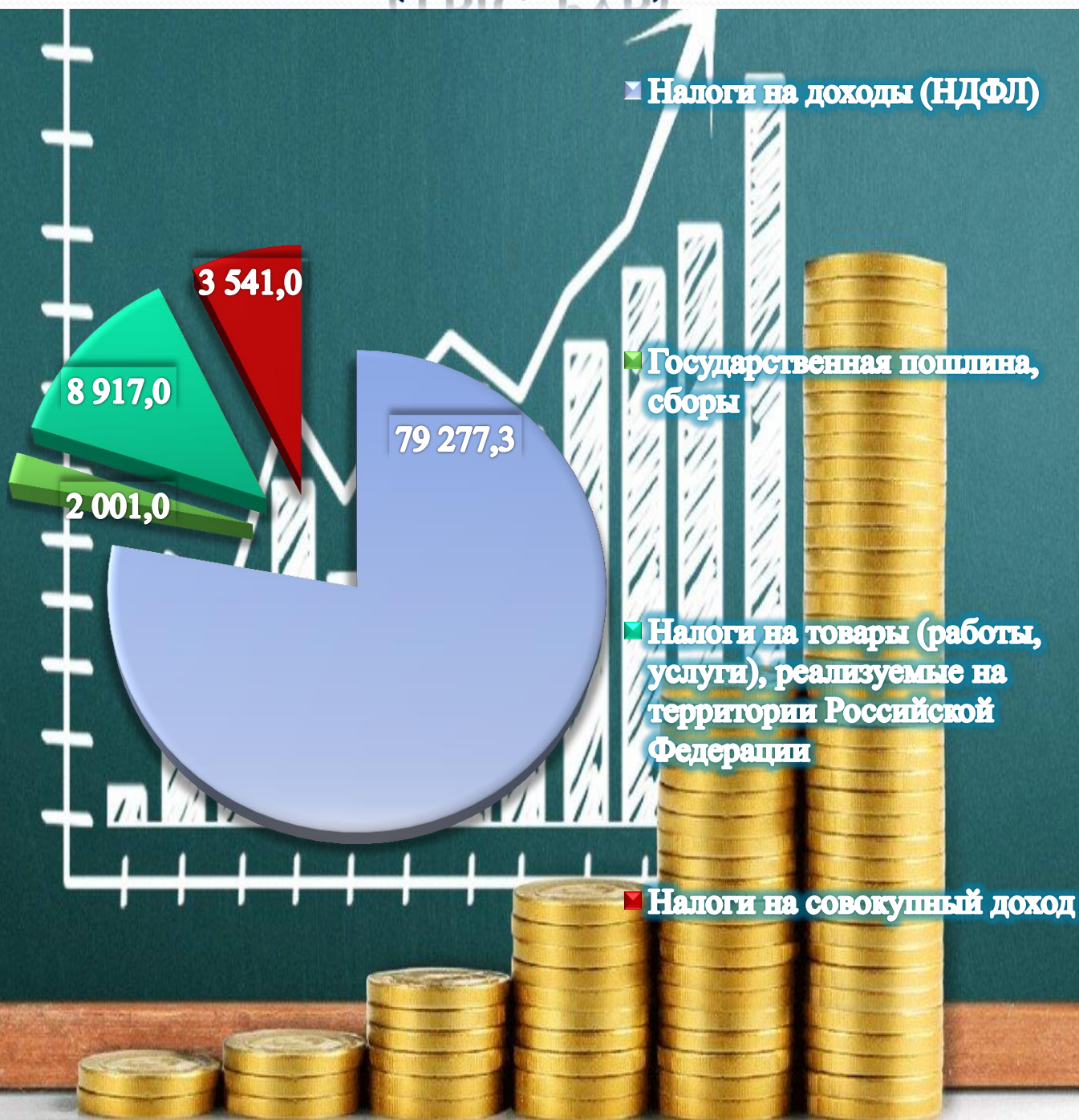
■ Безвозмездные  
поступления

■ Налоговые и  
неналоговые  
доходы районного  
бюджета

358 533,4

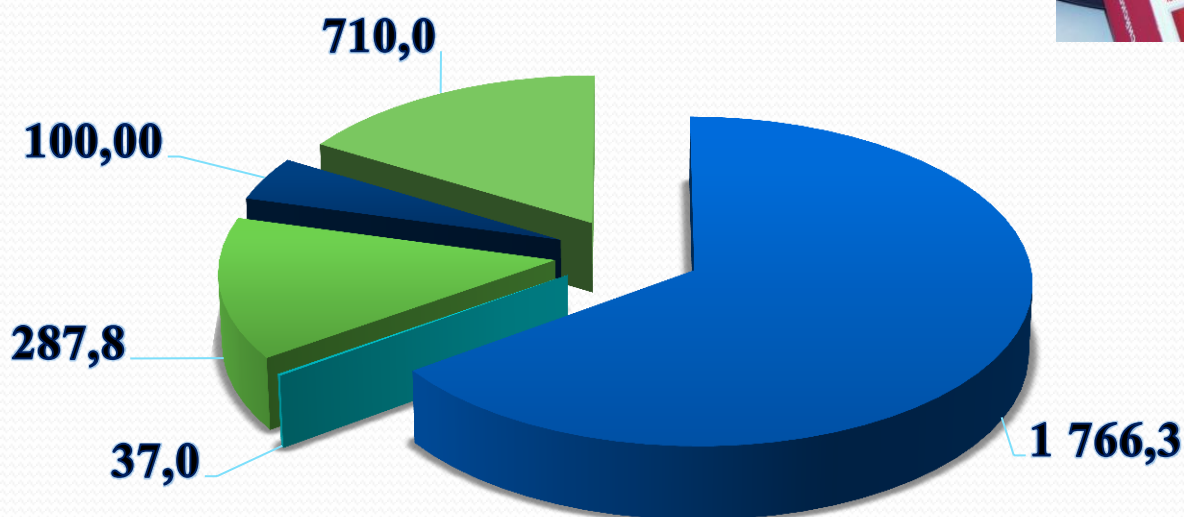


# НАЛОГОВЫЕ ПОСТУПЛЕНИЯ НА 2024 ГОД (ТЫС. РУБ)



# Неналоговые поступления на 2024

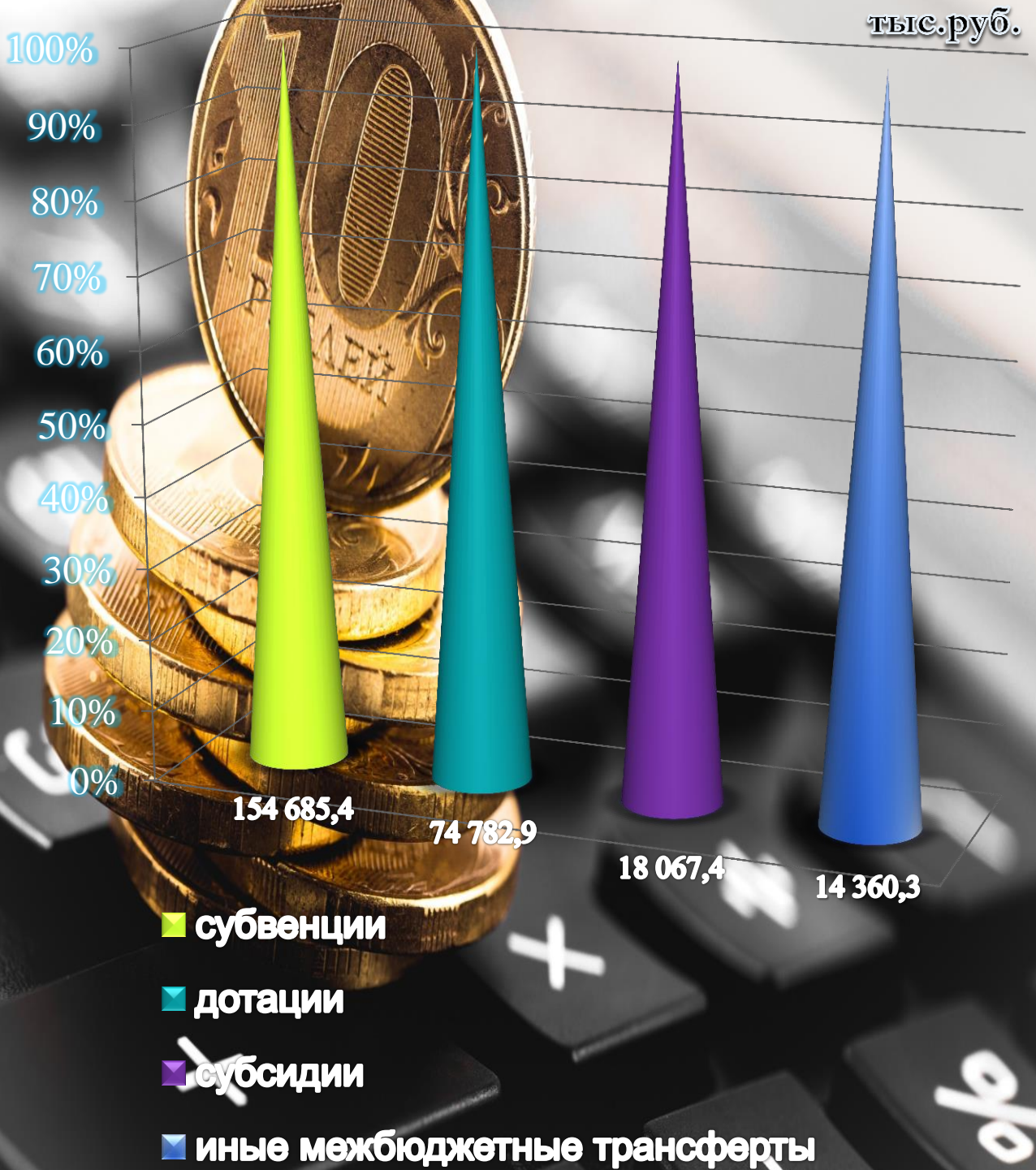
ГОД (тыс.руб.)



- Доходы от использования имущества, находящегося в государственной и муниципальной собственности
- Плата за негативное воздействие на окружающую среду
- Доходы от оказания платных услуг (работ) и компенсации затрат государства
- Доходы от продажи материальных и нематериальных активов
- Штрафы. Санкции. Возмещение ущерба



# Безвозмездные поступления на 2024 год



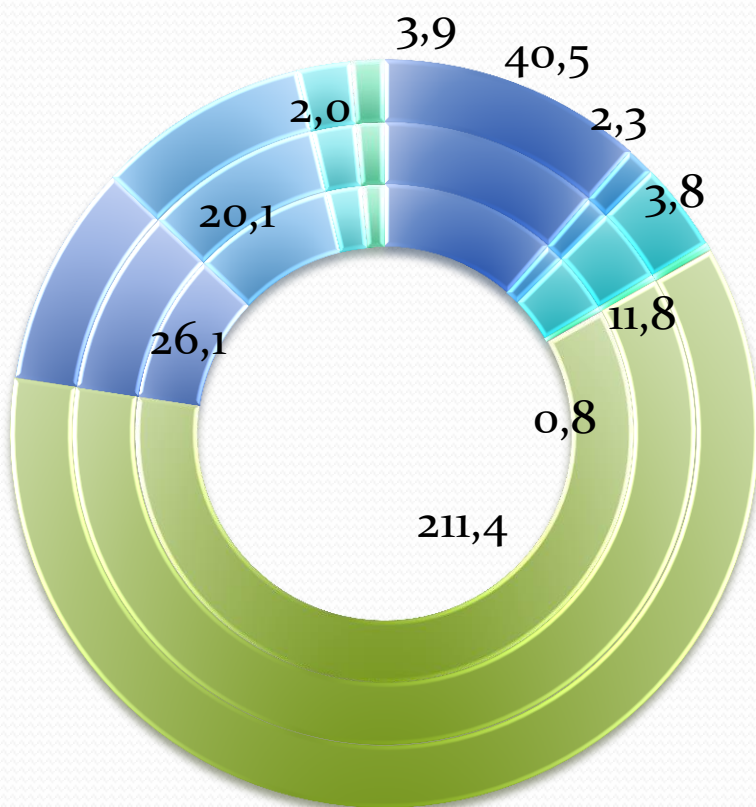
## Объем межбюджетных трансфертов, получаемых из бюджетов поселений на 2024 год (рублей)

**Реализация переданных полномочий по решению отдельных вопросов местного значения поселений, в соответствии с заключенными соглашениями:**

	Сумма на 2023 год, рублей	Сумма на 2024 год, рублей	Отклонение (+;-) рублей
<b>Межбюджетные трансферты, передаваемые бюджетам муниципальных районов из бюджетов поселений на осуществление части полномочий по решению вопросов местного значения в соответствии с заключенными соглашениями:</b>	5 890 900,00	5 894 800,00	3 900,00
– по формированию архивных фондов поселений	2 500,00	2 500,00	0,00
– в части осуществления муниципального земельного контроля в границах поселений		600,00	600,00
– в части осуществления муниципального жилищного контроля		600,00	600,00
– в части осуществления муниципального контроля на автомобильном транспорте, городском наземном электрическом транспорте и в дорожном хозяйстве в границах населенных пунктов поселения		600,00	600,00
– в части осуществления муниципального контроля в сфере благоустройства		2 100,00	2 100,00
– по осуществлению внешнего муниципального контроля	18 000,00	18 000,00	0,00
– по осуществлению внутреннего муниципального контроля	2 400,00	2 400,00	0,00
– по обеспечению населения услугами учреждений культуры (на обеспечение деятельности клубных учреждений)	5 107 400,00	5 110 400,00	3 000,00
– по обеспечению населения услугами учреждений культуры (проведение праздничных мероприятий)	492 600,00	489 600,00	-3 000,00
– в области физической культуры и спорта	268 000,00	268 000,00	0,00

# СТРУКТУРА РАСХОДОВ РАЙОННОГО БЮДЖЕТА В 2024 ГОДУ

млн.руб.



- Общегосударственные вопросы
- Национальная безопасность и правоохранительная деятельность
- Национальная экономика
- Жилищно-коммунальное хозяйство
- Охрана окружающей среды
- Образование
- Культура, кинематография
- Социальная политика
- Физическая культура и спорт
- Межбюджетные трансферты общего характера бюджетам бюджетной системы Российской Федерации



# МУНИЦИПАЛЬНЫЕ ПРОГРАММЫ КЛЕТНЯНСКОГО РАЙОНА

млн.руб.



Межбюджетные отношения с органами местного самоуправления муниципальных образований – поселений района, сформированы с учетом требований Бюджетного кодекса Российской Федерации, Федерального закона от 6 октября 2003 года №131-ФЗ «Об общих принципах организации местного самоуправления в Российской Федерации», Закона Брянской области от 2 ноября 2016 года №89-З «О межбюджетных отношениях в Брянской области», законов Брянской области о наделении органов местного самоуправления отдельными государственными полномочиями.

Бюджетная политика в сфере межбюджетных отношений с муниципальными образованиями будет сосредоточена на решении следующих задач: повышение эффективности механизмов выравнивания бюджетной обеспеченности муниципальных образований и сохранение высокой роли, выравнивающей составляющей межбюджетных трансфертов; повышение эффективности предоставления целевых межбюджетных трансфертов; повышение открытости и прозрачности межбюджетных отношений, бюджетного процесса на муниципальном уровне; развитие информационных технологий управления общественными финансами.

выполнение мероприятий по социально-экономическому развитию и оздоровлению муниципальных финансов на основе заключенных соглашений с органами местного самоуправления сельских поселений; комплексное использование государственных информационных систем управления общественными финансами «Электронный бюджет» и «Электронный бюджет Брянской области».

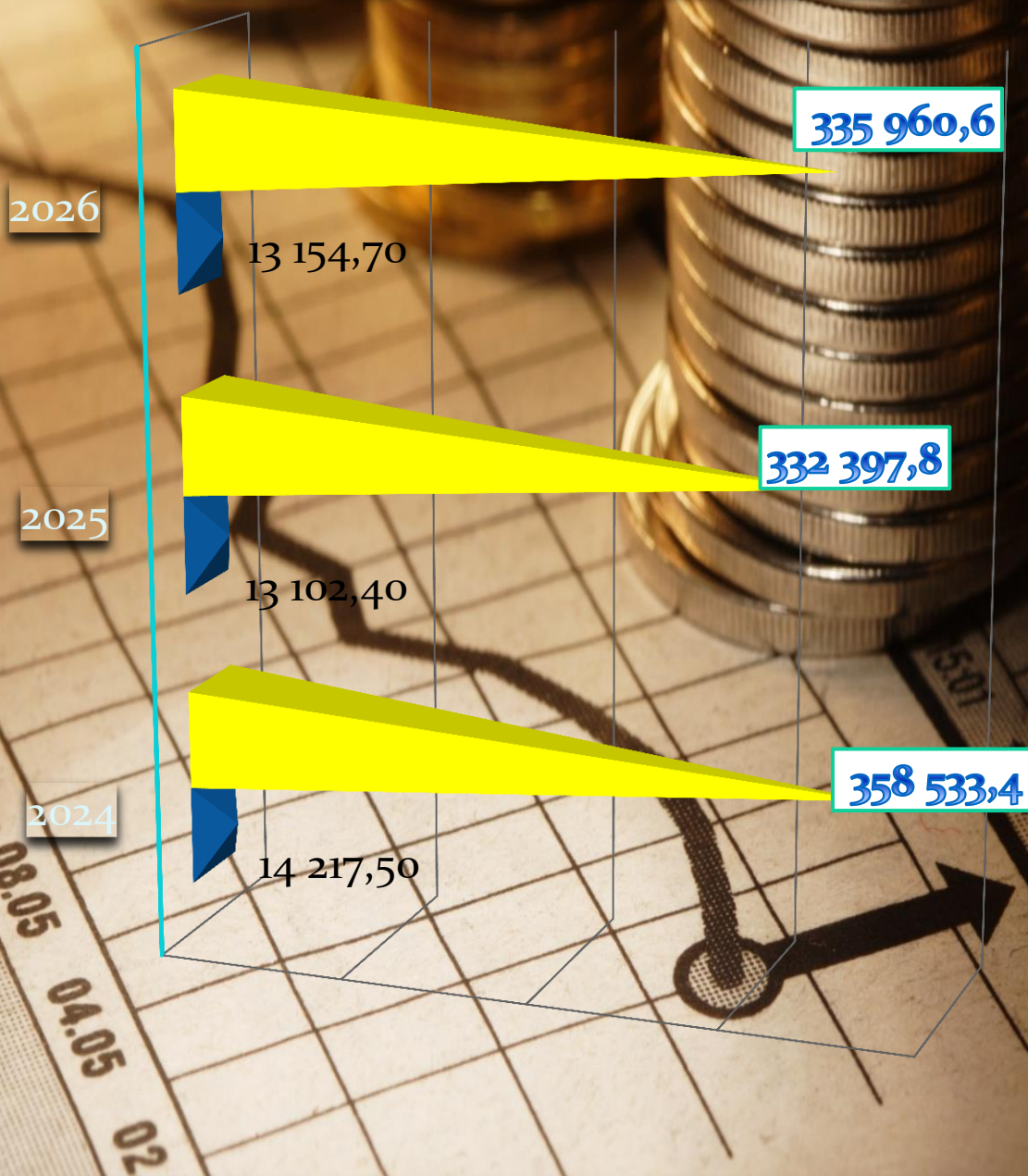
Общий объем межбюджетных трансфертов бюджетам поселений планируется:

на 2024 год – 14217551,00 рублей;

на 2025 год – 13102451,00 рублей;

на 2026 год – 13154751,00 рублей.

## Межбюджетные трансферты бюджетам поселений тыс. руб.



■ Общий объём расходов ■ Межбюджетные трансферты



# Анализ непрограммных расходов районного бюджета

Наименование	2023 год (первоначальный)	2024 год (проект)	Отклонение 2024 год от 2023 года
Непрограммная деятельность	2 160 900,00	2 206 700,00	45 800,00
Финансовое управление администрации Клетнянского района	1 000 000,00	1 000 000,00	0,00
Резервный фонд местной администрации	1 000 000,00	1 000 000,00	0,00
Клетнянский районный Совет народных депутатов	392 700,00	408 000,00	15 300,00
Руководство и управление в сфере установленных функций органов местного самоуправления	392 700,00	408 000,00	15 300,00
Контрольно-счетная палата Клетнянского муниципального района	768 200,00	798 700,00	30 500,00
Руководство и управление в сфере установленных функций органов местного самоуправления	4 500,00	4 500,00	0,00
Обеспечение деятельности руководителя контрольно-счетного органа муниципального образования и его заместителей	745 700,00	776 200,00	30 500,00
Реализация переданных полномочий по решению отдельных вопросов местного значения поселений в соответствии с заключенными соглашениями в части осуществления внешнего муниципального финансового контроля	18 000,00	18 000,00	0,00