

**БЮДЖЕТ ДЛЯ  
ГРАЖДАН**  
к проекту Решения  
Клетнянского районного  
Совета народных  
депутатов  
«О бюджете Клетнянского  
муниципального района  
Брянской области  
на 2022 год и плановый  
период  
2023 и 2024 годов»

---



СОДЕРЖАНИЕ.

3. ОСНОВНЫЕ ПОКАЗАТЕЛИ СОЦИАЛЬНО-ЭКОНОМИЧЕСКОГО РАЗВИТИЯ КЛЕТНЯНСКОГО РАЙОНА.

5. ОСНОВНЫЕ ПАРАМЕТРЫ КЛЕТНЯНСКОГО РАЙОННОГО БЮДЖЕТА НА 2022-2024 ГОДЫ

6. СТРУКТУРА ДОХОДОВ РАЙОННОГО БЮДЖЕТА НА 2022 ГОД.

7. НАЛОГОВЫЕ ПОСТУПЛЕНИЯ НА 2022 ГОД.

8. НЕНАЛОГОВЫЕ ПОСТУПЛЕНИЯ НА 2022 ГОД.

9. БЕЗВОЗМЕЗДНЫЕ ПОСТУПЛЕНИЯ НА 2022 ГОД.

10. ОБЪЕМ МЕЖБЮДЖЕТНЫХ ТРАНСФЕРТОВ, ПОЛУЧАЕМЫХ ИЗ БЮДЖЕТОВ ПОСЕЛЕНИЙ НА 2022-2024 ГОДЫ.

11. СТРУКТУРА РАСХОДОВ РАЙОННОГО БЮДЖЕТА В 2022 ГОДУ.

12. МУНИЦИПАЛЬНЫЕ ПРОГРАММЫ КЛЕТНЯНСКОГО РАЙОНА

13. МЕЖБЮДЖЕТНЫЕ ОТНОШЕНИЯ С МУНИЦИПАЛЬНЫМИ ОБРАЗОВАНИЯМИ

15. АНАЛИЗ НЕПРОГРАММНЫХ РАСХОДОВ РАЙОННОГО БЮДЖЕТА

---

# ОСНОВНЫЕ ПОКАЗАТЕЛИ СОЦИАЛЬНО-ЭКОНОМИЧЕСКОГО РАЗВИТИЯ КЛЕТНЯНСКОГО РАЙОНА

1

Районный бюджет сформирован на основе базового варианта прогноза социально-экономического развития Клетнянского района

2

В 2022 – 2023 годах прогнозируется снижение общего объема расходов районного бюджета с 19,6% ВМП в 2022 году до 15,5% ВМП в 2023 году, до 13,4 % в 2024 году. Прогнозируется рост налоговых и неналоговых доходов районного бюджета в номинальном выражении с 102,9 млн. рублей в 2022 году до 107,9 млн. рублей в 2023 году (4,8% к предыдущему году), и 113,1 млн. рублей в 2024 году (4,8% к 2023 году). По отношению к ВМП налоговые и неналоговые доходы будут оставаться практически на одном уровне

3

В структуре ВМП доля промышленного производства составит 20,2 процентов, доля сельского хозяйства на уровне 35,2 процентов, розничная торговля и услуги составят 44,6 процентов



Показатель	Единица измерения	2020 год (факт)	2021 год (оценка)	2022 год (прогноз)	2023 год (прогноз)	2024 год (прогноз)
Индекс промышленного производства	% к предыдущему году	108,1	101,3	102,0	102,4	102,8
Индекс производства продукции в сельском хозяйстве	% к предыдущему году	69,2	91,1	100,5	101,5	101,9
Индекс потребительских цен на все товары и услуги, на конец года	% к декабрю предыдущего года	104,0	105,7	103,8	104,0	104,0
Среднемесячная номинальная начисленная заработная плата одного работника по полному кругу предприятий	рублей в месяц	18741	20128	21376	22787	24291
Среднемесячная номинальная начисленная заработная плата одного работника по крупным и средним предприятиям	рублей в месяц	25628	27048	28671	30563	32580
Величина прожиточного минимума в среднем на душу населения	рублей в месяц	11027	11280	11742	12822	13771

# Основные параметры Клетнянского районного бюджета на 2022- 2024 годы. (млн. рублей)

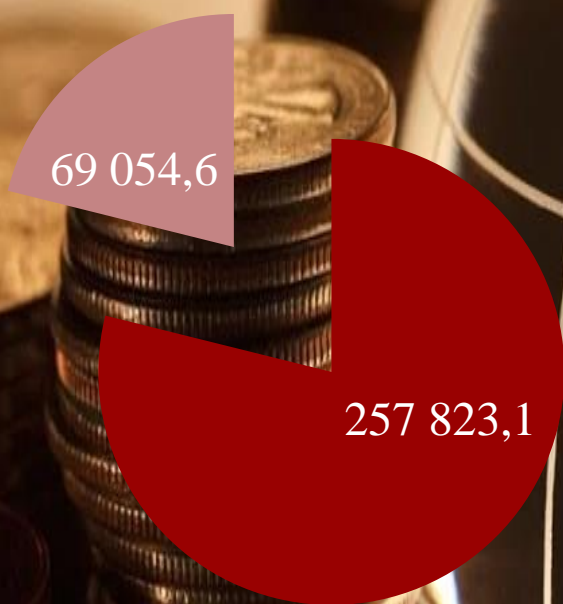


■ Доходы

■ Расходы



# Структура доходов районного бюджета на 2022 год (тыс.руб.)

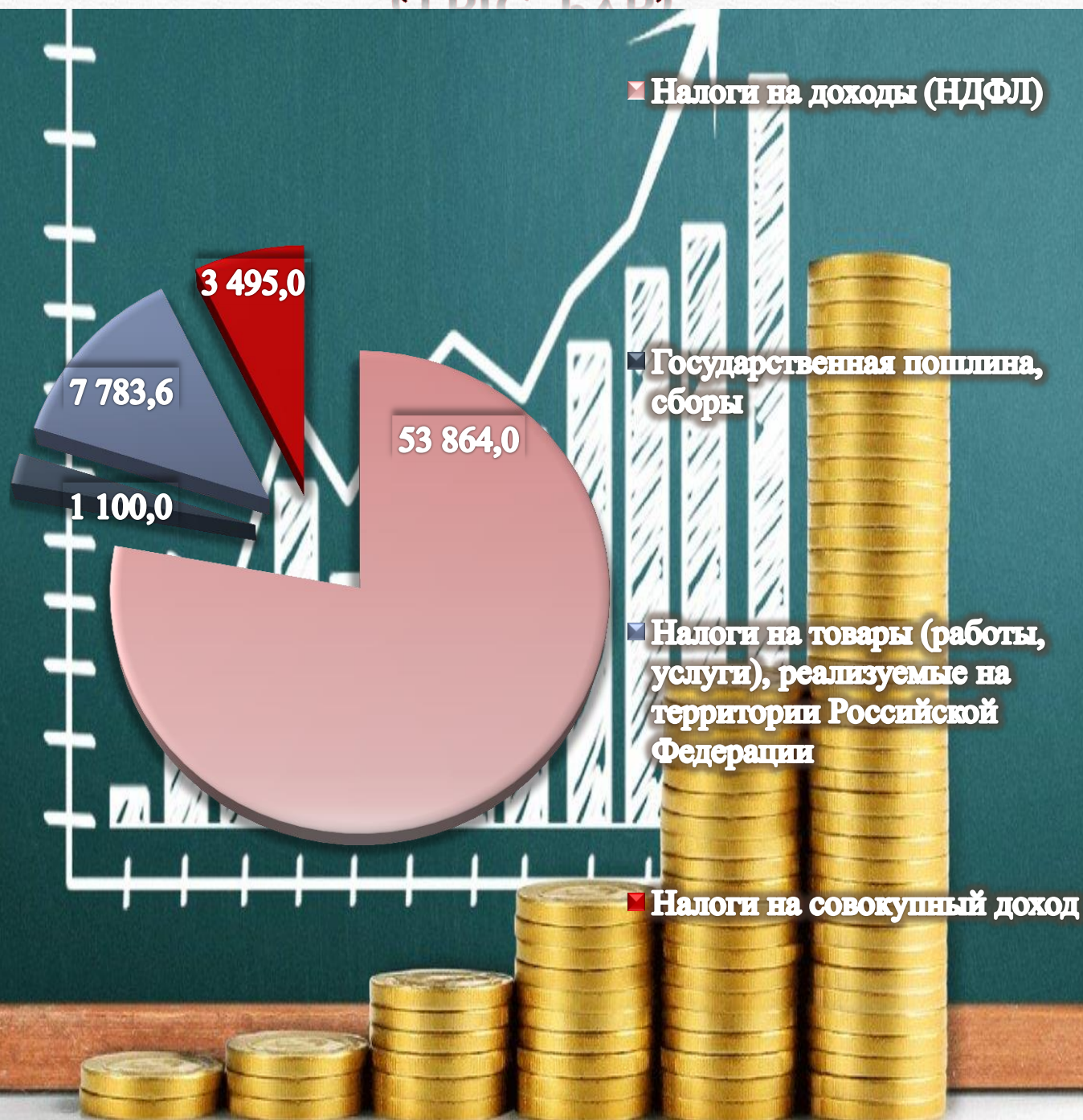


■ Безвозмездные  
поступления

■ Налоговые и  
неналоговые доходы  
районного бюджета

326 877,7

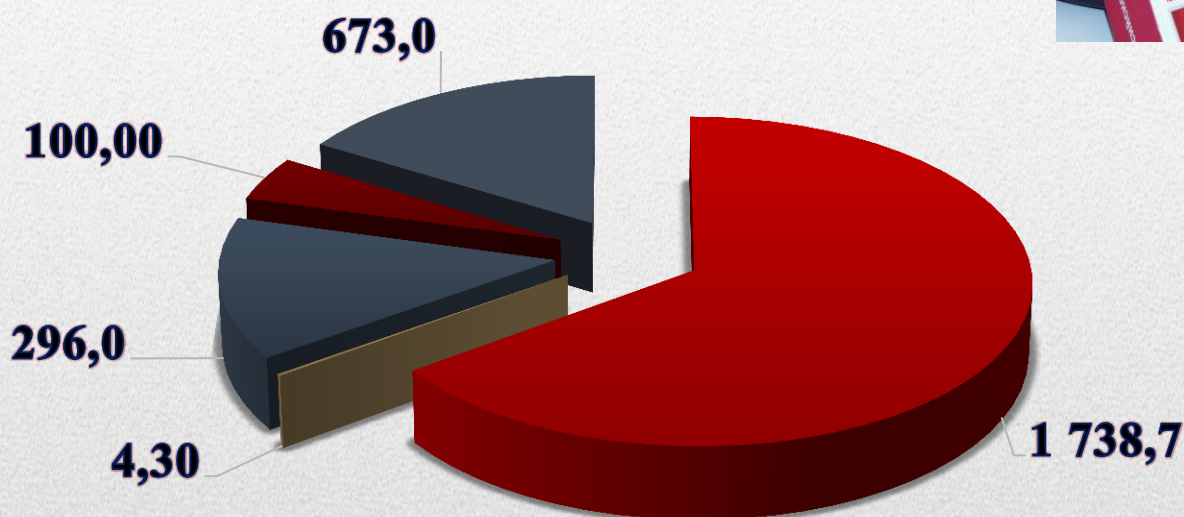
# НАЛОГОВЫЕ ПОСТУПЛЕНИЯ НА 2022 ГОД (ТЫС. РУБ)





# Неналоговые поступления на 2022

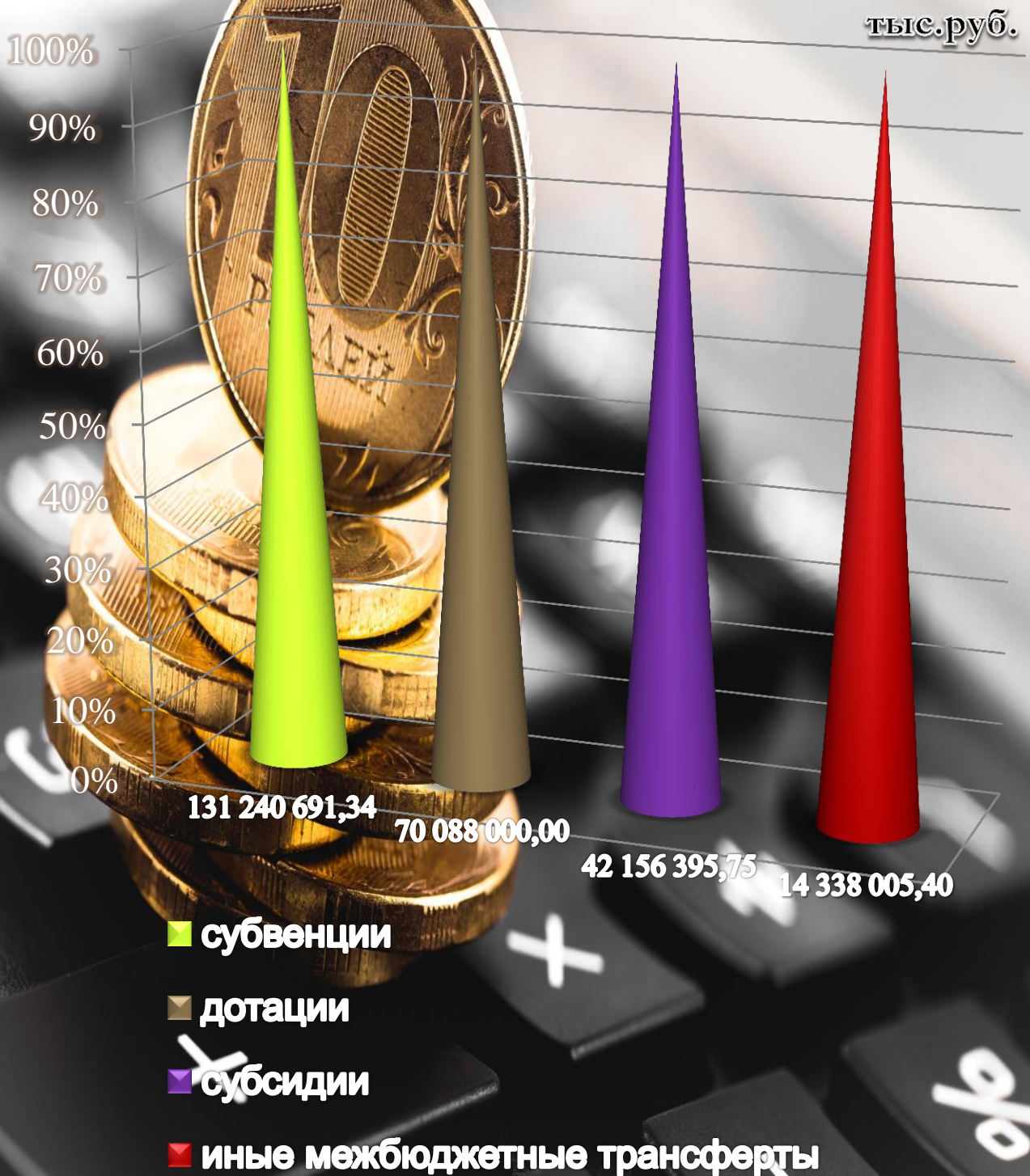
ГОД (тыс.руб.)



- Доходы от использования имущества, находящегося в государственной и муниципальной собственности
- Плата за негативное воздействие на окружающую среду
- Доходы от оказания платных услуг (работ) и компенсации затрат государства
- Доходы от продажи материальных и нематериальных активов
- Штрафы. Санкции. Возмещение ущерба



# Безвозмездные поступления на 2022 год



## Объем межбюджетных трансфертов, получаемых из бюджетов поселений на 2022 год (рублей)

Реализация переданных полномочий по решению отдельных вопросов местного значения поселений, в соответствии с заключенными соглашениями:





# СТРУКТУРА РАСХОДОВ РАЙОННОГО БЮДЖЕТА В 2022 ГОДУ

млн.руб.



# МУНИЦИПАЛЬНЫЕ ПРОГРАММЫ КЛЕТНЯНСКОГО РАЙОНА

млн.руб.





Межбюджетные отношения с органами местного самоуправления муниципальных образований - поселений района, сформированы с учетом требований Бюджетного кодекса Российской Федерации, Федерального закона от 6 октября 2003 года №131-ФЗ «Об общих принципах организации местного самоуправления в Российской Федерации», Закона Брянской области от 2 ноября 2016 года №89-З «О межбюджетных отношениях в Брянской области», законов Брянской области о наделении органов местного самоуправления отдельными государственными полномочиями.

Бюджетная политика в сфере межбюджетных отношений с муниципальными образованиями будет сосредоточена на решении следующих задач:

обеспечение стабильности, предсказуемости и прозрачности системы межбюджетных отношений, определенной Законом Брянской области Закон Брянской области от 2 ноября 2016 года № 89-З «О межбюджетных отношениях в Брянской области»;

повышение эффективности механизмов выравнивания бюджетной обеспеченности муниципальных образований и сохранение высокой роли, выравнивающей составляющей межбюджетных трансфертов;

поддержка мер по обеспечению сбалансированности местных бюджетов; повышение эффективности предоставления целевых межбюджетных трансфертов;


повышение открытости и прозрачности межбюджетных отношений, бюджетного процесса на муниципальном уровне;

развитие информационных технологий управления общественными финансами.

---



# Межбюджетные трансферты бюджетам поселений тыс. руб.



■ Общий объём расходов

■ Межбюджетные трансферты



## Анализ непрограммных расходов районного бюджета

Наименование	2021 (первоначальный)	2022	Отклонение 2022 от 2021, %
<b>Непрограммная деятельность</b>	<b>1 174 600</b>	<b>1 566 800</b>	<b>133,4</b>
<b>Финансовое управление администрации Клетнянского района</b>	<b>100 000</b>	<b>500 000</b>	<b>500,0</b>
<b>Резервный фонд местной администрации</b>	<b>100 000</b>	<b>500 000</b>	<b>500,0</b>
<b>Клетнянский районный Совет народных депутатов</b>	<b>354 200</b>	<b>357 700</b>	<b>101,0</b>
<b>Руководство и управление в сфере установленных функций органов местного самоуправления</b>	<b>354 200</b>	<b>357 700</b>	<b>101,0</b>
<b>Контрольно-счетная палата Клетнянского муниципального района</b>	<b>720 400</b>	<b>709 100</b>	<b>98,4</b>
<b>Руководство и управление в сфере установленных функций органов местного самоуправления</b>	<b>24 400</b>	<b>20 500</b>	<b>84,0</b>
<b>Обеспечение деятельности руководителя контрольно-счетного органа муниципального образования и его заместителей</b>	<b>678 000</b>	<b>670 600</b>	<b>98,9</b>
<b>Реализация переданных полномочий по решению отдельных вопросов местного значения поселений в соответствии с заключенными соглашениями в части осуществления внешнего муниципального финансового контроля</b>	<b>18 000</b>	<b>18 000</b>	<b>100,0</b>