БЮДЖЕТ ДЛЯ ГРАЖДАН

к проекту Решения Клетнянского районного Совета народных депутатов «О бюджете Клетнянского муниципального района Брянской области на 2021 год и плановый период 2022 и 2023 годов»

СОДЕРЖАНИЕ.

3. ОСНОВНЫЕ ПОКАЗАТЕЛИ СОЦИАЛЬНО-ЭКОНОМИЧЕСКОГО РАЗВИТИЯ КЛЕТНЯНСКОГО РАЙОНА.
5. ОСНОВНЫЕ ПАРАМЕТРЫ ПРОЕКТА КЛЕТНЯНСКОГО РАЙОННОГО БЮДЖЕТА НА 2021-2023 ГОДЫ
6. СТРУТУРА ДОХОДОВ РАЙОННОГО БЮДЖЕТА НА 2021 ГОД.
7. НАЛОГОВЫЕ ПОСТУПЛЕНИЯ НА 2021 ГОД.
8. НЕНАЛОГОВЫЕ ПОСТУПЛЕНИЯ НА 2021 ГОД.
9. БЕЗВОЗМЕЗДНЫЕ ПОСТУПЛЕНИЯ НА 2021 ГОД.
10.ОБЪЕМ МЕЖБЮДЖЕТНЫХ ТРАНСФЕРТОВ, ПОЛУЧАЕМЫХ ИЗ БЮДЖЕТОВ ПОСЕЛЕНИЙ НА 2021-2023 ГОДЫ.
11. СТРУКТУРА РАСХОДОВ РАЙОННОГО БЮДЖЕТА В 2021 ГОДУ.
12. МУНИЦИПАЛЬНЫЕ ПРОГРАММЫ КЛЕТНЯНСКОГО РАЙОНА
13. МЕЖБЮДЖЕТНЫЕ ОТНОШЕНИЯ С МУНИЦИПАЛЬНЫМИ ОБРАЗОВАНИЯМИ
15. АНАЛИЗ НЕПРОГРАММНЫХ РАСХОДОВ РАЙОННОГО БЮДЖЕТА

ОСНОВНЫЕ ПОКАЗАТЕЛИ СОЦИАЛЬНО-ЭКОНОМИЧЕСКОГО РАЗВИТИЯ КЛЕТНЯНСКОГО РАЙОНА

1

Проект районного бюджета сформирован на основе базового варианта прогноза социально-экономического развития Клетнянского района

2

Объем ВМП в 2021 году прогнозируется в объеме 1550,4млн. рублей (100,1процентов к 2020 в сопоставимых ценах году), в 2022 году –1633,3 млн. рублей (101,1 процентов к 2021 году), в 2023 году –1727,5 млн. рублей (101,7процентов к 2022 году).

3

В структуре валового муниципального продукта промышленное производство занимает 23,3 процентов, сельское хозяйство-35,4процентов, розничная торговля и услуги-41,3 процентов.

Показатель	Единица измерения	2019 год (факт)	2020 год (оценка)	2021 год (прогноз)	2022 год (прогноз)	2023 год (прогноз)
Индекс промышленного производства	% к предыдущему году	96,8	96,6	102,3	104,6	103,8
Индекс производства продукции в сельском хозяйстве	% к предыдущему году	108,7	88,1	100,8	101,3	101,6
Индекс потребительских цен на все товары и услуги, на конец года	% к декабрю предыдущего года	103,6	104,0	104,0	104,0	104,0
Среднемесячная номинальная начисленная заработная плата одного работника по полному кругу предприятий	рублей в месяц	17308	17259	17433	18477	19708
Среднемесячная номинальная начисленная заработная плата одного работника по крупным и средним предприятиям	рублей в месяц	23781	23915	24143	25594	27310
Величина прожиточного минимума в среднем на душу населения	рублей в месяц	10204	10592	10973	11400	11869

Основные параметры проекта Клетнянского районного бюджета на 2021- 2023 годы.(млн. рублей)



Структура доходов районного бюджета на 2021 год (тыс.руб.)

НАЛОГОВЫЕ ПОСТУПЛЕНИЯ НА 2021 ГОД (ТЫС. РУБ)

Неналоговые поступления на 2021 год (тыс.руб.)



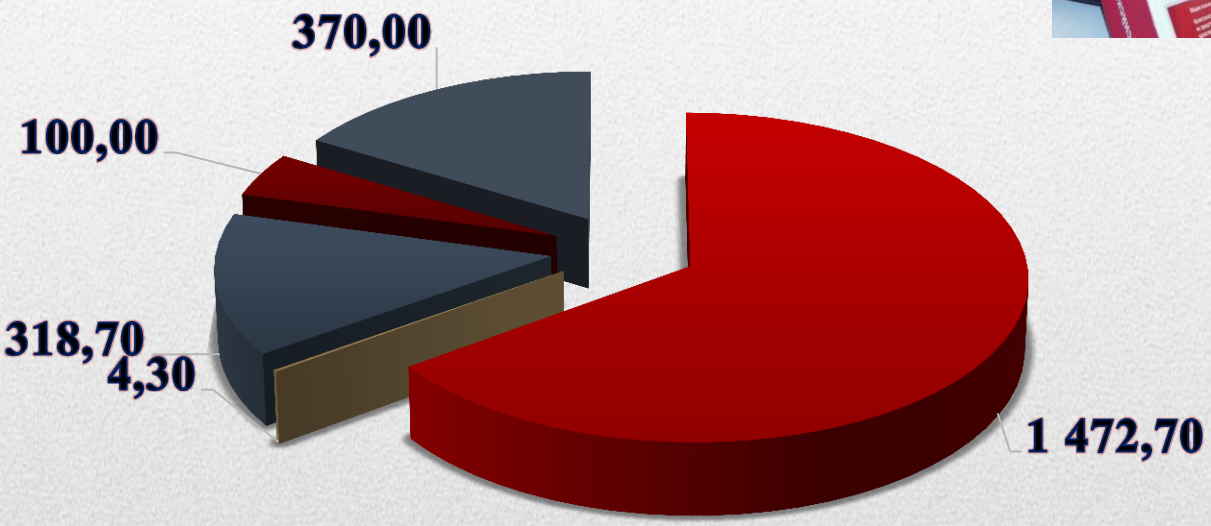

- Доходы от использования имущества, находящегося в государственной и муниципальной собственности
- Плата за негативное воздействие на окружающую среду
- Доходы от оказания платных услуг (работ) и компенсации затрат государства
- Доходы от продажи материальных и нематериальных активов
- Штрафы. Санкции. Возмещение ущерба

Безвозмездные поступления на 2021 год

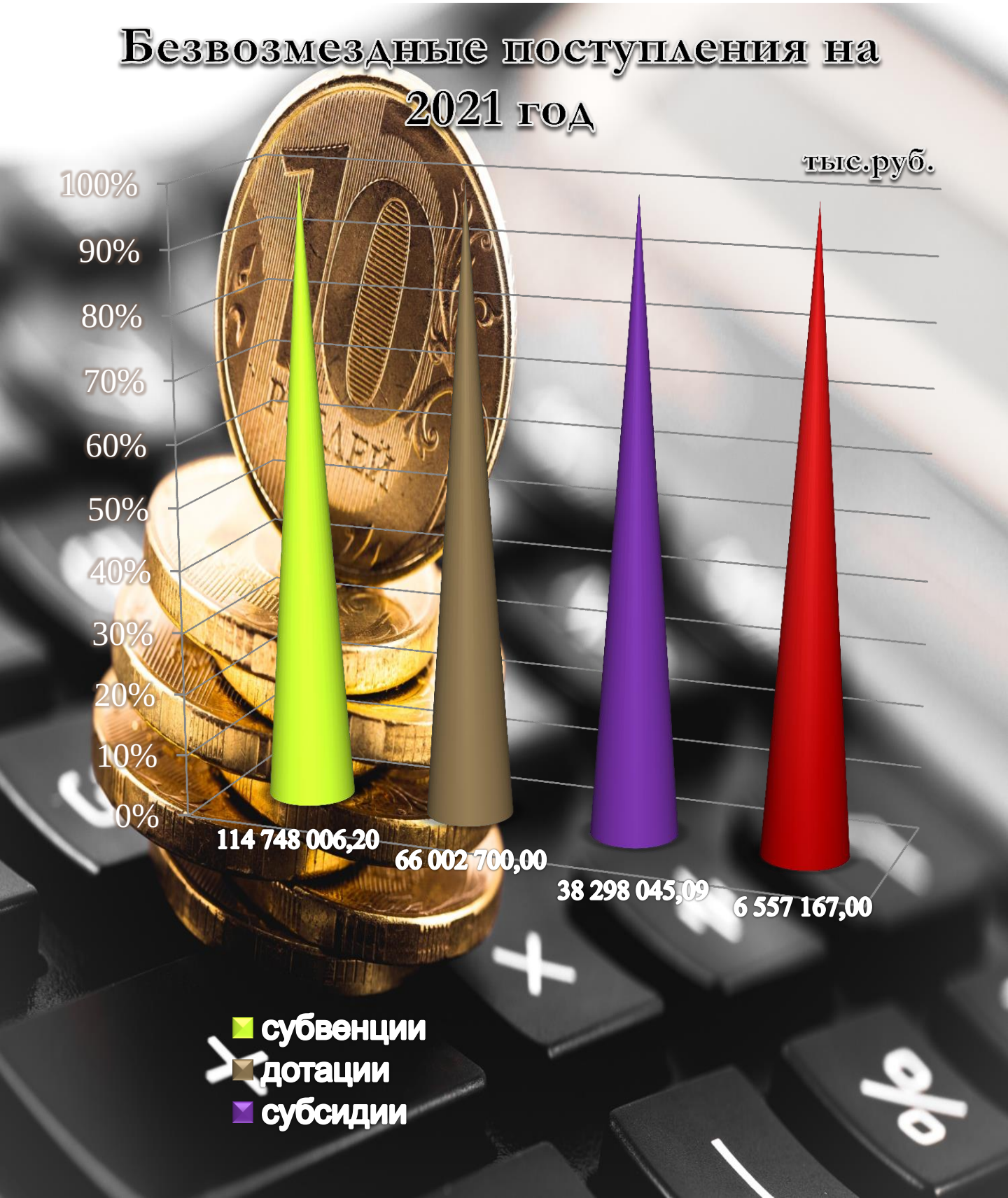

Объем межбюджетных трансфертов, получаемых из бюджетов поселений на 2021-2023 годы (рублей)

Реализация переданных полномочий по решению отдельных вопросов местного значения поселений, в соответствии с заключенными соглашениями:

СТРУКТУРА РАСХОДОВ РАЙОННОГО БЮДЖЕТА В 2021 ГОДУ

млн.руб.

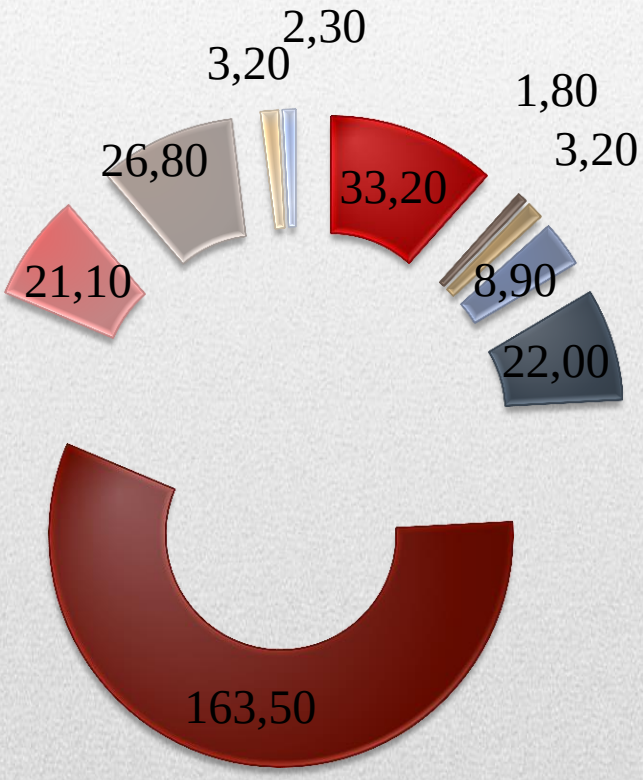

- Общегосударственные вопросы
- Национальная оборона
- Национальная безопасность и правоохранительная деятельность
- Национальная экономика
- Жилищно-коммунальное хозяйство
- Образование
- Культура, кинематография
- Социальная политика
- Физическая культура и спорт
- Межбюджетные трансферты общего характера бюджетам бюджетной системы Российской Федерации

МУНИЦИПАЛЬНЫЕ ПРОГРАММЫ КЛЕТНЯНСКОГО РАЙОНА

Межбюджетные отношения с органами местного самоуправления муниципальных образований - поселений района, сформированы с учетом требований Бюджетного кодекса Российской Федерации, Федерального закона от 6 октября 2003 года №131-ФЗ «Об общих принципах организации местного самоуправления в Российской Федерации», Закона Брянской области от 2 ноября 2016 года №89-З «О межбюджетных отношениях в Брянской области», законов Брянской области о наделении органов местного самоуправления отдельными государственными полномочиями.

Бюджетная политика в сфере межбюджетных отношений с муниципальными образованиями будет сосредоточена на решении следующих задач:

обеспечение стабильности, предсказуемости и прозрачности системы межбюджетных отношений, определенной Законом Брянской области Закон Брянской области от 2 ноября 2016 года № 89-З «О межбюджетных отношениях в Брянской области»;

повышение эффективности механизмов выравнивания бюджетной обеспеченности муниципальных образований и сохранение высокой роли, выравнивающей составляющей межбюджетных трансфертов;

поддержка мер по обеспечению сбалансированности местных бюджетов;

повышение эффективности предоставления целевых межбюджетных трансфертов;

повышение открытости и прозрачности межбюджетных отношений, бюджетного процесса на муниципальном уровне;

развитие информационных технологий управления общественными финансами.

МЕЖБЮДЖЕТНЫЕ ОТНОШЕНИЯ С МУНИЦИПАЛЬНЫМИ ОБРАЗОВАНИЯМИ

тыс. руб.



Анализ непрограммных расходов районного бюджета

Наименование	2020 год (первоначальный)	2021	2021/2020
Непрограммная деятельность	1 234 700,00	1 174 600,00	95,1
Финансовое управление администрации Клетнянского района	200 000,00	100 000,00	50,0
Резервный фонд местной администрации	200 000,00	100 000,00	50,0
Клетнянский районный Совет народных депутатов	348 200,00	354 200,00	101,7
Руководство и управление в сфере установленных функций органов местного самоуправления	348 200,00	354 200,00	101,7
Контрольно-счетная палата Клетнянского муниципального района	686 500,00	720 400,00	104,9
Руководство и управление в сфере установленных функций органов местного самоуправления	24 100,00	24 400,00	101,2
Обеспечение деятельности руководителя контрольно-счетного органа муниципального образования и его заместителей	644 400,00	678 000,00	105,2
Реализация переданных полномочий по решению отдельных вопросов местного значения поселений в соответствии с заключенными соглашениями в части осуществления внешнего муниципального финансового контроля	18 000,00	18 000,00	100,0