

Заключение
Контрольно-счетной палаты Клетнянского района
на отчет об исполнении бюджета муниципального образования
«Клетнянский муниципальный район» за I полугодие 2017 года

п. Клетня

17.08.2017 года

1. Общие положения

Заключение Контрольно-счетной палаты Клетнянского района на отчет об исполнении бюджета муниципального образования «Клетнянский муниципальный район» за I полугодие 2017 года подготовлено в соответствии со статьей 264.2 Бюджетного кодекса Российской Федерации, Положением «О Контрольно-счетной палате Клетнянского района», Стандартом внешнего муниципального финансового контроля 102 «Проведение оперативного контроля за ходом исполнения решений о бюджете муниципального образования «Клетнянский муниципальный район» на текущий финансовый год и плановый период», Планом работы Контрольно-счетной палаты Клетнянского района на 2017 год.

Заключение Контрольно-счетной палаты оформлено Контрольно-счетной палатой Клетнянского района по результатам оперативного анализа и контроля за организацией исполнения бюджета в 2017 году, отчетности об исполнении бюджета за I полугодие 2017 года.

По итогам I полугодия 2017 года бюджет муниципального образования «Клетнянский муниципальный район» исполнен:

по доходам в сумме 119 932,5 тыс. рублей, или 49,8% к утвержденному годовому плану, к уровню 2016 года исполнение составило 78,1 процента;

по расходам - в сумме 111 502,5 тыс. рублей, или 44,9% к годовым назначениям уточненной бюджетной росписи (к уровню 2016 года исполнение составило 70,1%), с превышением расходов над доходами на сумму 8430,0 тыс. рублей.

2. Анализ исполнения доходов бюджета муниципального образования «Клетнянский муниципальный район»

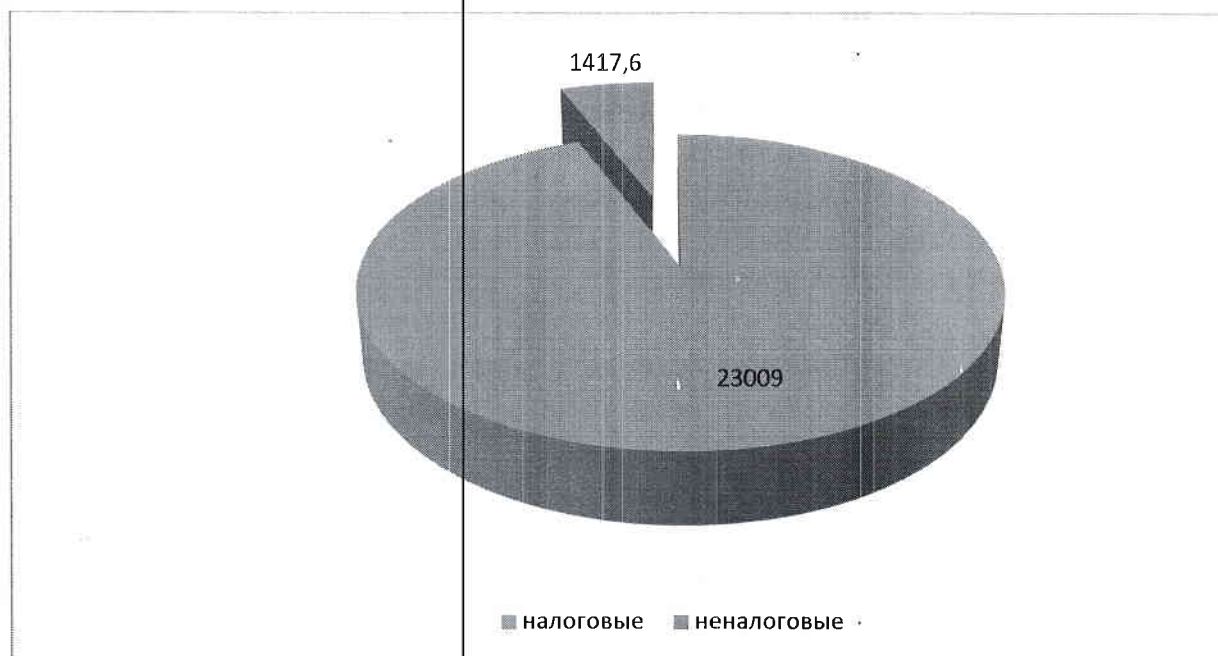
Доходная часть бюджета за I полугодие 2017 года исполнена в сумме 119 932,5 тыс. рублей, на 49,8% к уточненным годовым назначениям. По сравнению с соответствующим уровнем прошлого года доходы уменьшились на 33 667,9 тыс. рублей, или на 21,9 процента. В структуре доходов бюджета удельный вес собственных доходов составил 20,4%, что больше аналогичного периода прошлого года на 4,3% (16,1%). На долю безвозмездных поступлений приходится 79,6 процента. Налоговые и неналоговые доходы бюджета в сравнении с отчетным периодом 2016 года уменьшились на небольшой процент – 1,0%, объем безвозмездных поступлений уменьшился на 25,9 процента. Поступления налоговых и

неналоговых доходов (далее – собственных доходов) сложились в сумме 24 486,6 тыс. рублей, или 46,6% к утвержденному годовому плану.

Наименование	Тыс. рублей					
	Исполнено в 1 пол. 2016	Утверждено на 2017	Уточненные назначения на 2017	Исполнено в 1 пол. 2017	1 пол. 17 в % к факту 1 пол. 16	1 пол. 17 в % к уточненному
Налоговые и неналоговые доходы, в т.ч	24 740,4	52 532,8	52 532,8	24 486,6	99,0	46,6
налоговые доходы:	23271,4	48 209,4	48 209,4	23 009,0	99,9	47,7
- НДФЛ	16 980,4	35 403,2	35 403,2	17 115,0	100,8	48,3
- акцизы по подакцизным товарам	2 772,2	5 370,2	5 370,2	2 705,7	97,6	50,4
- единый налог на вмененный доход	2 969,0	6 418,0	6 418,0	2 649,5	99,4	41,3
- единый с/х налог	5,4	10,0	10,0	84,0	15,5 раза	8,4 раза
- Налог взимаемый в связи с применением патентной системы налогообложения	59,6	132,0	132,0	85,1	142,8	64,5
- государственная пошлина	484,8	876,0	876,0	369,7	76,3	42,2
- задолженность по отмененным налогам	0,1	0	0	0		
неналоговые доходы:	1408,0	4323,4	4323,4	1417,6	100,7	32,8
- Доходы от сдачи в аренду земельных участков	215,8	1 525,5	1 525,5	190,6	88,3	12,5
- Доходы от сдачи в аренду имущества	484,5	1 007,4	1 007,4	476,0	98,2	47,3
- Прочие поступления от использования имущества	60,0	0	0	60		
- Плата за негативное воздействие на окружающую среду	224,0	590,9	590,9	160,2	71,5	27,1
- Доходы от оказания платных услуг	176,9	341,6	341,6	167,6	94,7	49,1
- доходы от продажи материальных и нематериальных активов	71,5	300,0	300,0	133,6	186,8	44,5
- штрафные санкции	236,2	540,0	540,0	289,6	122,6	53,6
- доходы от перечисления части прибыли МУП	0	18,0	18,0	0		
Безвозмездные поступления:	128 860,0	184 173,0	188 279,9	95 445,9	74,1	49,8
- дотации:	19 764,0	71 327,9	71 327,9	38 747,8	54,3	196,1
- субсидии	39 744,5	4 714,9	8 821,8	2 287,7	25,9	5,8

- субвенции:	60 933,5	106 650,3	106 650,3	53 607,7	50,3	87,9
- иные межбюджетные трансферты	8 418	1 479,9	1 479,9	802,7	54,2	9,5
Итого	153 600,4	230 378,8	238 790,2	119 932,5	50,2	78,1

Налоговые и неналоговые доходы за 1 полугодие 2017 года представлены на диаграмме



На долю налоговых доходов в структуре собственных доходов бюджета приходится 94,0 процента. В абсолютном выражении налоговые поступления в бюджет составили 23 009,0 тыс. рублей, что составляет 99,9% к уровню 2016 года. Основным налогом, которыми сформирована доходная часть бюджета в I полугодии 2017 года, является налог на доходы физических лиц.

Налог на доходы физических лиц поступил в бюджет в сумме 17115,0 тыс. рублей, годовые плановые назначения исполнены на 48,3%, доля в налоговых доходах составляет 74,4%. К соответствующему периоду 2016 года темп роста составил 100,8 процента.

Доходы от уплаты акцизов на нефтепродукты за 1 полугодие 2017 года исполнены на 50,4% годового плана, в структуре налоговых доходов их доля составляет 11,7 процента. К аналогичному периоду прошлого года поступления уменьшились на 66,5 тыс. рублей или на 97,6%.

Единый налог на вмененный доход составил 41,3% утвержденных годовых назначений или 2649,5 тыс. рублей. В объеме налоговых доходов бюджета единый налог занимает 11,5 процента. К аналогичному периоду прошлого года поступления уменьшились на 319,5 тыс. рублей или на 99,4%.

Остальные виды налоговых доходов, поступивших в бюджет за 1 полугодие текущего года, имеют незначительный удельный вес от 1,6% до 0,4%.

Неналоговые доходы исполнены в сумме 1417,6 тыс. рублей, или на 32,8% годовых плановых назначений. К соответствующему периоду 2016 года темп роста составил 100,7 процента.

Наибольший удельный вес по группе неналоговых доходов занимают доходы от сдачи в аренду имущества – 33,6 процента или 476,0 тыс. рублей.

К аналогичному периоду прошлого года поступления уменьшились на 8,5 тыс. рублей и составляют 98,2%.

Доходы районного бюджета в виде штрафных санкций и возмещения ущерба составили 53,6% утвержденных годовых назначений или 289,6 тыс. руб. К аналогичному периоду прошлого года поступления увеличились на 53,4 тыс. рублей или на 122,6%. По группе неналоговых доходов штраф занимают 20,5 процента.

Поступило доходов от сдачи в аренду земельных участков 190,6 тыс. руб., или 13,4 % от неналоговых доходов, 12,5% к утвержденным годовым назначениям. К аналогичному периоду прошлого года поступления уменьшились на 25,2 тыс. рублей и составляют 88,3%.

Доходы от оказания платных услуг составили 167,6 тыс. руб. или 11,8% к неналоговым доходам, составили 49,1% к утвержденным годовым назначениям. К аналогичному периоду прошлого года поступления уменьшились на 9,3 тыс. рублей и составляют 94,7%.

Поступило платы за негативное воздействие на окружающую среду 160,2 тыс. руб., 27,1% к уточненной бюджетной росписи. В объеме неналоговых доходов плата составляет 11,3%. К соответствующему периоду 2016 года поступление платы за негативное воздействие на окружающую среду составило 71,5 процента.

Доходов от продажи материальных ценностей и нематериальных активов поступило в бюджет за 1 полугодие текущего года на 133,6 тыс. руб., что составляет 9,4% от неналоговых доходов, или 49,1% от утвержденных плановых назначений. К соответствующему периоду 2016 года темп роста составил 186,8 процента.

За I полугодие 2017 года кассовое исполнение безвозмездных поступлений составило 95 445,9 тыс. рублей, или 50,7% уточненного плана (184 173,0 тыс. руб.) или 49,8 % от сводной бюджетной росписи. По сравнению с аналогичным периодом 2016 года общий объем безвозмездных поступлений уменьшился на 25,9%, или на 33 414,1 тыс. рублей. Причиной

падения безвозмездных поступлений стало то, что в 1 полугодии 2016 году из областного бюджета выделялись субсидии на строительство пристройки к школе № 2, а так же в текущем году в меньшем объеме поступили субсидии на реализацию федеральных целевых программ – субсидий молодым семьям на приобретение жилья (- 403,8 тыс. руб.).

В I полугодии 2017 года исполнены следующие безвозмездные поступления:


дотации – 38 747,8 тыс. рублей;

субсидии – 2 287,7 тыс. руб.;

субвенции – 53 607,7 тыс. рублей;

иные межбюджетные трансферты – 802,7 тыс. рублей.

Исполнение безвозмездных поступлений за 1 полугодие 2017 года представлено на диаграмме



Отклонения показателей сводной бюджетной росписи от утвержденных решением о бюджете районного совета народных депутатов о бюджете составили 4 106,9 тыс. руб. (субсидии).

3. Анализ исполнения расходов бюджета муниципального образования «Клетнянский район»

Общий объем расходов, уточненный решением о бюджете на 2017 год составляет 244 430,4 тыс. рублей. Объем расходов, утвержденный уточненной бюджетной росписью на 1 июля 2017 года, составил 248 537,3 тыс. рублей, что выше объемов, утвержденных решением о бюджете на 4 106,9 тыс. рублей. Отклонение показателей обусловлено применением

статей 217, 232 Бюджетного кодекса Российской Федерации в связи с поступлением средств областного бюджета (субсидий). Исполнение расходов бюджета за 1 полугодие 2017 года составило 111 502,5 тыс. рублей, что соответствует 44,9% уточненной бюджетной росписи. К уровню расходов аналогичного периода прошлого года расходы уменьшились и составили 70,1% к уровню прошлого года

Информация об исполнении расходов бюджета в разрезе разделов бюджетной классификации расходов представлена в таблице.

(тыс. рублей)

Наименование разделов классификации расходов	рз	Исполнено 1 кв. 2016 г	Уточненный план на 2017 г	Исполнено за 1 кв. 2017 г	Процент исполнения	Темп роста к 2016г. в %
Общегосударственные вопросы	01	12 609,1	29 077,5	11369,1	39,1	90,2
Национальная оборона	02	572,1	1274,0	603,7	47,4	105,5
Национальная безопасность и правоохранительная деятельность	03	577,2	1553,6	624,2	40,2	108,1
Национальная экономика	04	1807,9	10962,9	1479,9	13,5	81,9
Жилищно-коммунальное хозяйство	05	70,5	7105,9	82,6	1,2	117,2
Образование	07	118305,7	146999,3	72222,4	49,1	61,0
Культура, кинематография	08	7929,4	17056,5	8621,5	50,5	108,7
Социальная политика	10	8380,1	22745,6	8157,4	35,9	97,3
Физическая культура и спорт	11	298,5	624,0	272,7	43,7	91,4
Межбюджетные трансферты	14	8524,5	11138,0	8069,0	72,4	94,7
Всего		159075,0	248537,3	111502,5	44,9	70,1

Исполнение расходов бюджета за I полугодие 2017 года осуществлялось по 10 разделам бюджетной классификации расходов. Наибольший удельный вес в общем объеме расходов составили расходы по разделу 07 «Образование», с объемом расходов 64,8 процента от общего объема расходов. Два раздела исполнены более чем 50 % плана - это раздел 14 «Межбюджетные трансферты» на 72,4 % и раздел 08 «Культура и кинематография» на 50,5%, разделы 02,03,07 и 11 исполнены в объеме от 40% до 50%, остальные 4 раздела – в объемах от 1,2% до 39,1% к утвержденным по уточненной бюджетной росписи объемам расходов.

Анализ исполнения расходов бюджета по разделам классификации расходов в отчетном периоде показал следующее.

По разделу **01 «Общегосударственные вопросы»** расходы за I полугодие 2017 года исполнены в сумме 11369,1 тыс. рублей, или 39,1% к утвержденным бюджетной росписью. Доля расходов по разделу в общей структуре расходов бюджета составила 10,2 процента. По разделу отмечено уменьшение объема кассовых расходов к аналогичному периоду 2016 года на 9,8 процента.

По разделу **02 «Национальная оборона»** расходы бюджета за I полугодие 2017 года сложились в сумме 603,7 тыс. рублей, или 47,4% к объему расходов, предусмотренных уточненной бюджетной росписью на год. Доля расходов по разделу в общей структуре расходов бюджета составила 0,5 процента. Темп роста к аналогичному периоду 2016 года составил 105,5 процента.

По разделу **03 «Национальная безопасность и правоохранительная деятельность»** расходы бюджета за I полугодие 2017 года составили 624,2 тыс. рублей, или 40,2% к объему расходов, предусмотренных уточненной бюджетной росписью на 2017 год. Темп роста к аналогичному периоду 2016 года составил 108,1 процента.

Расходы направлены по подразделу 03 09 «Защита населения и территории от чрезвычайных ситуаций природного и техногенного характера, гражданская оборона».

По разделу **04 «Национальная экономика»** исполнение расходов в I полугодии сложилось в объеме 1 479,9 тыс. рублей или 13,5 процента плана. Из 8 615,0 тыс. руб., предусмотренных на дорожное хозяйство, исполнено только 367,2 тыс. руб. – основное финансирование в указанной деятельности будет осуществляться во втором полугодии. Доля расходов по разделу в общей структуре расходов бюджета составила 1,3 процента. Расходы направлены по подразделам 04 05 «Сельское хозяйство и рыболовство» - 299,9 тыс. руб., 04 06 «Транспорт» - 766,6 тыс. рублей, 04 09 «Дорожное хозяйство» - 367,2 тыс. рублей, 04 12 «Другие вопросы в области национальной экономики» - 46,0 тыс. рублей. По разделу отмечено уменьшение объема кассовых расходов к аналогичному периоду 2016 года на 18,1 процента. Сокращение расходов к уровню прошлого года произошло по разделу 0405 и связано с уменьшением объема мероприятий в сфере развития животноводства Клетнянского района с 700.0 тыс. руб. до 300.0 тыс. руб. в 2017 году.

По разделу **05 «Жилищно-коммунальное хозяйство»** расходы бюджета за I полугодие 2017 года сложились в сумме 82,6 тыс. рублей, или 1,2% к объему расходов, предусмотренных уточненной бюджетной росписью на год. Темп роста к аналогичному периоду 2016 года составил 117,2 процента. Расходы направлены по подразделу 05 01 «Жилищное хозяйство».

По разделу **07 «Образование»** расходы бюджета за квартал 2017 года составили 72 222,4 тыс. рублей, или 49,1% к объему расходов, предусмотренных уточненной бюджетной росписью на год. Доля расходов в общей структуре расходов бюджета составила 64,8 процента. По разделу отмечено снижение кассовых расходов к аналогичному периоду 2016 года на 39 процента. Основное сокращение расходов к уровню прошлого года за счет средств областного бюджета связано с финансированием в 2016 году строительства пристройки школе № 2 п. Клетня (-35 239,5 тыс. руб.). принятыми обязательствами муниципального района по строительству футбольного поля с газоном из искусственной травы в п. Клетня (- 8718,6

тыс. руб.) В разрезе подразделов средства направлены на дошкольное образование в сумме 15 802,1 тыс. рублей, общее образование – 45 560,9 тыс. рублей, дополнительное образование детей – 4933,9 тыс. рублей, молодежная политика и оздоровление детей – 16,8 тыс. рублей, другие вопросы в области образования – 5 908,6 тыс. рублей.

По разделу **08 «Культура, кинематография»** на 2017 год расходы бюджета с учетом уточненной бюджетной росписи были утверждены в объеме 15 329,1 тыс. рублей. Исполнение расходов за I полугодие составило 8621,5 тыс. рублей, или 50,5 процента. Темп роста по сравнению с 2016 годом составил 108,7%. В общем объеме бюджета доля расходов по разделу составила 7,7 процента. Расходы сложились по одному подразделу 08 01 «Культура».

По разделу **10 «Социальная политика»** расходы бюджета за I полугодие исполнены в сумме 8157,4 тыс. рублей, или на 35,9% к утвержденным ассигнованиям. Доля расходов по разделу в общей структуре расходов бюджета составила 7,3 процента. По разделу отмечено снижение кассовых расходов к аналогичному периоду 2016 года на 2,7 процента.

Исполнение по подразделам классификации:

10 01 «Пенсионное обеспечение» - 1495,9 тыс. рублей;

10 03 «Социальное обеспечение населения» - 169,5 тыс. рублей;

10 04 «Охрана семьи и детства» - 6038,6 тыс. рублей;

10 06 «Другие вопросы в области социальной политики» - 453,4 тыс. рублей.

По разделу **11 «Физическая культура и спорт»**, по подразделу «Массовый спорт» расходы за I полугодие 2017 года исполнены в сумме 272,7 тыс. рублей, или 43,7% утвержденных бюджетных ассигнований. По разделу отмечено снижение кассовых расходов к аналогичному периоду 2016 года на 8,6 процента

По разделу **14 «Межбюджетные трансферты общего характера бюджетам субъектов Российской Федерации и муниципальных образований»** в I полугодии 2017 года бюджетные расходы исполнены в объеме 8069,0 тыс. рублей, что соответствует 72,4% годового объема утвержденных расходов. Доля расходов в структуре бюджета составляет 7,2 процента. Объем межбюджетных трансфертов к аналогичному периоду прошлого года уменьшился на 455,5 тыс. рублей (5,7 процента)

3.2. Анализ исполнения расходов бюджета в разрезе главных распорядителей средств бюджета

В отчетном периоде расходы бюджета осуществляли 5 главных распорядителей бюджетных средств.

Данные об утвержденных бюджетных ассигнованиях, кассовом исполнении расходов главных распорядителей за 2016 - 2017 годы представлены в таблице.

(тыс. рублей)

Наименование главного распорядителя средств бюджета	Исполнено на 1.07.2016	Уточненная бюджетная роспись за 2017 год	Исполнено на 1.07.2017	% исполнения	Темп роста к аналогичному периоду 2016г.
<i>I</i>	2	3	5	6	
Администрация Клетнянского района (851)	71 147,3	75 398,4	23829,9	31,6	33,5
Управление образования(852)	76 579,3	156 742,1	76 906,5	49,1	100,4
Финансовое управление администрации Клетнянского района (853)	10 972,2	15 603,6	10 455,6	67,0	95,3
Клетнянский районный совет народных депутатов (854)	175,9	291,2	122,3	42,0	95,3
Контрольно-счетная палата Клетнянского района (857)	200,3	502,0	188,1	37,5	93,9
ИТОГО:	159 075,0	248 537,3	111 502,5	44,9	70,1

С учетом изменений, внесенных в сводную бюджетную роспись, расходы утверждены в объеме 248 537,3 тыс. рублей. По итогам I полугодия 2017 года расходы бюджета исполнены в объеме 111 502,5 тыс. рублей, что составляет 44,9% утвержденных бюджетных назначений. За I полугодие 2017 года расходы главных распорядителей сократились на 47 572,5 тыс. руб. к уровню 2016 года и исполнены на 70,1%: по администрации Клетнянского района – 33,5%, по Управлению образования – 100,4% , по Финансовому управлению- 95,3%, по районному Совету – 95,3%, по КСП – 93,9 процента. Основной причиной сокращения расходов средств районного бюджета является завершение строительства пристройки к СОШ № 2 (- 35 239,5 тыс. руб.) и строительства футбольного поля с газоном из искусственной травы в п. Клетня (8718,6 тыс. руб.).

3.3. Анализ реализации муниципальных программ за 1 полугодие 2017 года.

Согласно приложению №6 решения от 22.12.2016 №23-7 «О бюджете муниципального образования «Клетнянский муниципальный район» на 2017 год и на плановый период 2018 и 2019 годов», исполнение бюджета осуществлялось в рамках 3 муниципальных программ.

Общий уточненный объем финансирования муниципальных программ в соответствии со сводной бюджетной росписью на 2017 год утвержден в сумме 249911,8 тыс. рублей, или 99,1% расходов бюджета:

- муниципальная программа «Обеспечение реализации полномочий Клетнянского муниципального района» на 2015 – 2019 годы» - 75 268,4 тыс. рублей;

- муниципальная программа «Развитие системы образования Клетнянского муниципального района» на 2015-2019 годы» – 156 742,1 тыс. рублей;

- муниципальная программа «Управление муниципальными финансами муниципального образования «Клетнянский муниципальный район» на 2015 – 2019годы»- 15 483,6 тыс. руб.

Информация об исполнении муниципальных программ представлена в таблице.

				тыс. рублей
Наименование программы	Утверждено на 2017 год	Уточненная бюджетная роспись на 2017 год	Исполнено на 01.07.2017	Процент исполнения
«Обеспечение реализации полномочий Клетнянского муниципального района» на 2015 – 2019 годы»	71 161,5	75 268,4	23 750,0	31,6
«Развитие системы образования Клетнянского муниципального района» на 2015-2019 годы»	156 742,1	156 742,1	76 906,5	49,1
«Управление муниципальными финансами муниципального образования «Клетнянский муниципальный район» на 2015 – 2019годы»	15 483,6	15 483,6	10 455,6	67,5
Итого	243 387,2	247 494,1	111 112,1	44,9
Не программная часть	1043,2	1043,2	390,4	37,4
Всего	244 430,4	248 537,3	111502,5	44,9

По итогам 1 полугодия 2017 года кассовое исполнение расходов по муниципальным программам сложилось в сумме 111 112,1 тыс. рублей, что

составляет 44,9% бюджетных ассигнований, утвержденных сводной бюджетной росписью с учетом изменений на отчетную дату.

Ниже среднего уровня сложилось исполнение по программе: «Обеспечение реализации полномочий Клетнянского муниципального района» на 2015 – 2019 годы» - 31,6%;

Не программная часть бюджета исполнена в сумме 390,4 тыс. рублей, или на 37,4 процента. Расходы отнесены на обеспечение деятельности законодательного (представительного), контрольного органа муниципального образования и социальные выплаты из резервного фонда администрации.

4. Анализ исполнения резервного фонда.

Порядок использования бюджетных ассигнований резервного фонда администрации Клетнянского района установлен постановлением администрации Клетнянского района от 22.08.2016 года №646.

В соответствии с решением от 22.12.2016 года № 23-7 «О бюджете муниципального образования «Клетнянский муниципальный район» на 2017 год и на плановый период 2018 и 2019 годов» резервный фонд администрации утвержден в сумме 200,0 тыс. рублей.

В соответствии с Порядком применения бюджетной классификации Российской Федерации, утвержденным Приказом Министерства финансов Российской Федерации от 01.07.2013 №65н, расходование средств резервного фонда отражено по разделу «Социальная политика», подраздел 10 03 «Социальное обеспечение населения». В соответствии с распоряжениями администрации Клетнянского района от 23.01.2017г. № 21-р и от 27.02.2017г. № 90-р, № 251-р от 28.04.2017г., № 363-р от 13.06.2017г. на расходование средств резервного фонда в 1 полугодии выделено 80,0 тыс. рублей. Расходы направлены на оказание материальной помощи населению пострадавшим в результате пожара.

5. Дефицит (профицит) бюджета муниципального образования «Клетнянский район»

Первоначально бюджет муниципального образования «Клетнянский район» на 2017 год утвержден сбалансированным, по доходам и расходам в сумме 225 959,8 тыс. рублей.

Решением Клетнянского районного Совета народных депутатов от 19.05.2017 года № 26-2 «О внесении изменений в решение «О бюджете муниципального образования «Клетнянский район» на 2017 год и на плановый период 2018 и 2019 годов» размер дефицита бюджета утвержден в сумме 7 724,6 тыс. рублей. Источниками финансирования дефицита бюджета являются остатки средств на начало года в сумме 7 724,6 тыс. рублей.

В соответствии с представленным администрацией Клетнянского района отчетом об исполнении бюджета муниципального образования

«Клетнянский район» за 1 полугодие 2017 года, бюджет исполнен с профицитом в сумме 8 430,0 тыс. рублей.

На начало отчетного периода остаток средств на счете составлял 11 343,6 тыс. рублей. За анализируемый период остаток средств на счете увеличился на 8 430,0 тыс. рублей и составил 19 773,6 тыс. рублей.

Выводы:

Заключение Контрольно-счетной палаты оформлено Контрольно-счетной палатой Клетнянского района по результатам оперативного анализа и контроля за организацией исполнения бюджета в 2017 году, отчетности об исполнении бюджета за I полугодие 2017 года.

По итогам I полугодия 2017 года бюджет муниципального образования «Клетнянский муниципальный район» исполнен:


по доходам в сумме 119 932,5 тыс. рублей, или 49,8% к утвержденному годовому плану, к уровню 2016 года исполнение составило 78,1 процента;

по расходам в сумме 111 502,5 тыс. рублей, или 44,9% к годовым назначениям уточненной бюджетной росписи, к уровню 2016 года исполнение составило 70,1 процента;

превышение доходов над расходами составило 8 430,0 тыс. рублей.

Отмечен низкий процент исполнения плана по дорожному фонду: из 8 615,0 тыс. руб., предусмотренных уточненной бюджетной росписью на дорожную деятельность, исполнено только 367,2 тыс. руб. или 4,3%. Основное финансирование в указанной деятельности будет осуществляться во втором полугодии.

Председатель Контрольно-счетной палаты
Клетнянского района



М.Г.Дьячкова

С заключением на отчет об исполнении бюджета за 1 полугодие 2017 года ознакомлены:

Глава администрации
Клетнянского района



А.А.Лось

Заместитель главы администрации,
начальник финансового
управления администрации
Клетнянского района



В.Н.Кортелева